


CU-BZ35ZKE / CS-BZ35ZKE

standardní bílá

**CHLAZENÍ**

Chladicí výkon nominální (min. / max.)

3,3 (0,85 – 3,90) kW

Podmínky hodnocení

vnitřní teplota 27°C ST / 19°C MT,
venkovní teplota 35°C ST / 24°C MT

Příkon

1,02 kW

Provozní rozsah (min. / max.)

-10°C / +43°C

VYTÁPĚNÍ

Topný výkon nominální / (min./max.)

3,70 (0,80 – 4,40) kW

Podmínky hodnocení

vnitřní teplota 20°C ST,
venkovní teplota 7°C ST / 6°C MT

Příkon

1,00 kW

Provozní rozsah (min. / max.)

-15 °C / +24 °C

Zdroj napájení

230 V / 1f / 50 Hz

Chladivo

R32

Přípojky potrubí (kapalina / plyn)

6,35 / 9,52 mm

Hladina akustického tlaku – venkovní (chlaz. / top.)*

48 / 50 dB(A)

Hladina akustického tlaku – vnitřní (Níz. / Stř. / Vys.)*

20 / 30 / 38 dB(A)

Maximální objem vzduchu - venkovní jednotka

1866 m³/h

Rozdíl výšek (uvnitř / vně)

15 m

Délka potrubí (min. / max.)

3 / 15 m

Výška (venkovní / vnitřní)

542 / 290 mm

Šířka (venkovní / vnitřní)

780 / 779 mm

Hloubka (venkovní / vnitřní)

289 / 209 mm


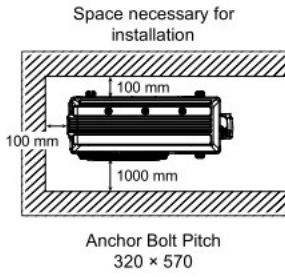
Čistá hmotnost (venkovní / vnitřní)

25 / 8 kg

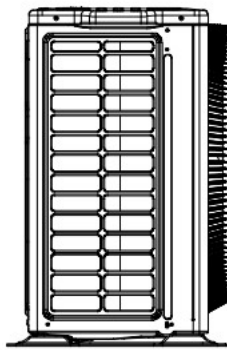
* Je hodnota při chlazení naměřená ve vzdálenosti 1m od čelní strany těla jednotky a 0,8m pod jednotkou



CU- BZ35ZKE

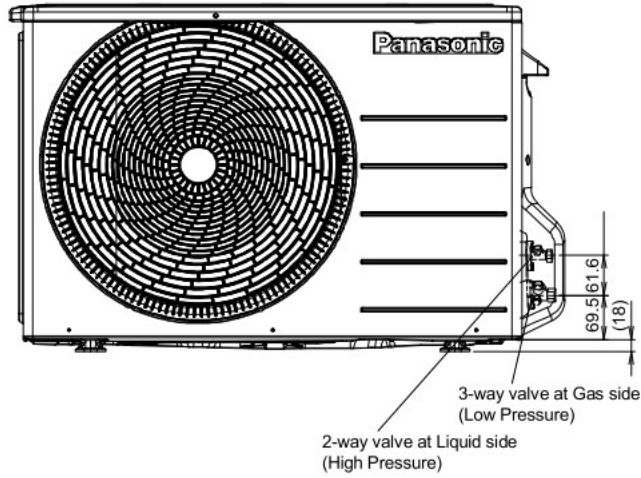


<Side View>

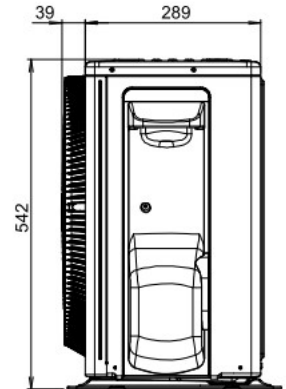


Unit : mm

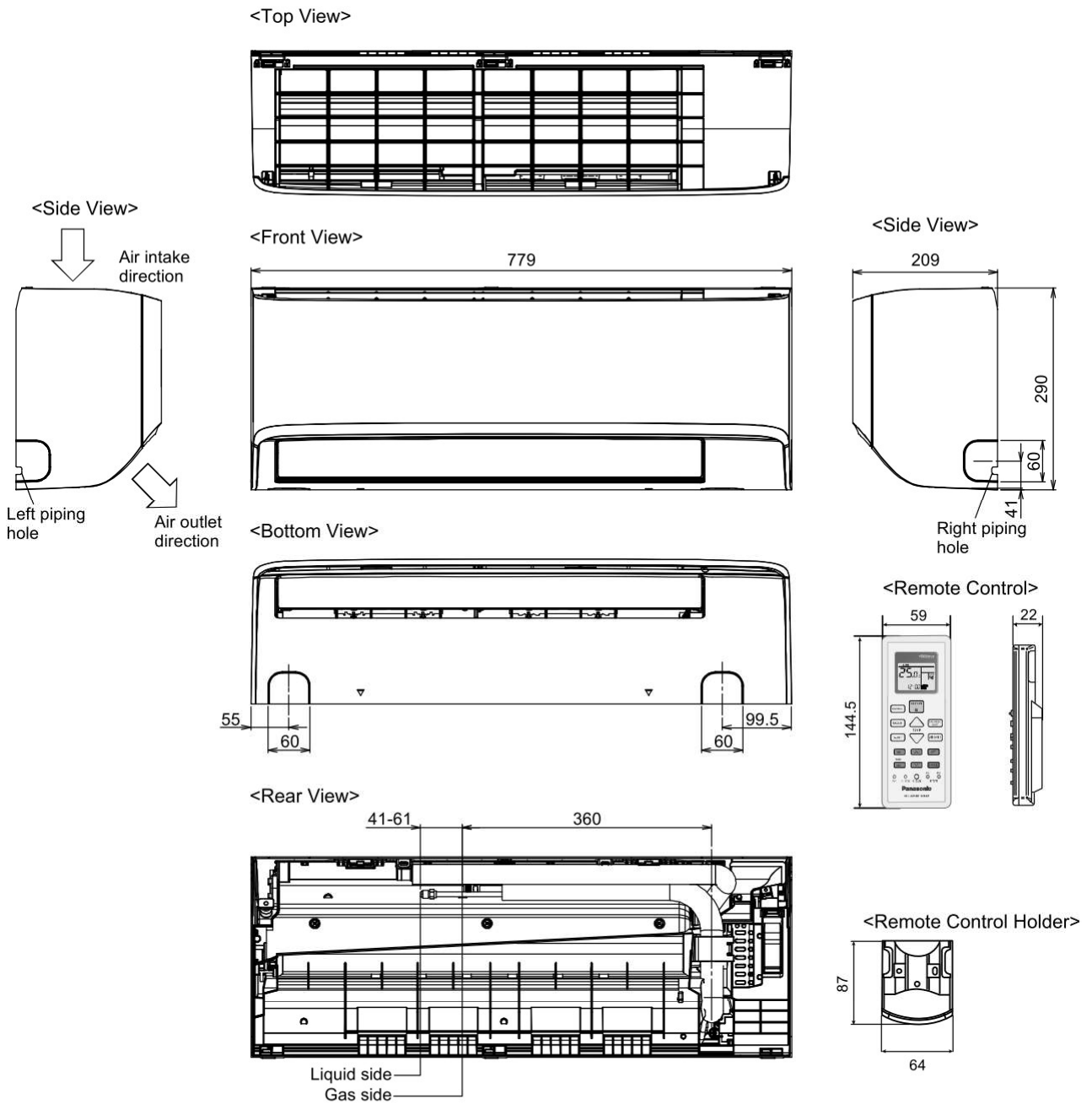
<Front View>



<Side View>



CS- BZ35ZKE



Relative position between the indoor unit and the installation plate <Front View>

