


CU-TZ60ZKE / CS-TZ60ZKEW

standardní bílá



CHLAZENÍ

Chladicí výkon nominální (min. / max.)	6,00 (0,98 – 6,6) kW
Podmínky hodnocení	vnitřní teplota 27°C ST / 19°C MT, venkovní teplota 35°C ST / 24°C MT
Příkon	1,85 kW
Provozní rozsah (min. / max.)	-10°C / +43°C

VYTÁPĚNÍ

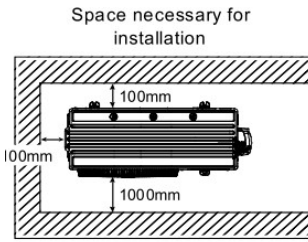
Topný výkon nominální / (min./max.)	7,00 (0,98 – 8,2) kW
Podmínky hodnocení	vnitřní teplota 20°C ST, venkovní teplota 7°C ST / 6°C MT
Příkon	1,88 kW
Provozní rozsah (min. / max.)	-15 °C / +24 °C

Zdroj napájení	230 V / 1f / 50 Hz
Chladivo	R32
Přípojky potrubí (kapalina / plyn)	6,35 / 12,7 mm
Hladina akustického tlaku – venkovní (chlaz. / top.)*	49 / 51 dB(A)
Hladina akustického tlaku – vnitřní (Níz. / Stř. / Vys.)*	34 / 37 / 45 dB(A)
Maximální objem vzduchu - venkovní jednotka	2040 m ³ /h
Rozdíl výšek (uvnitř / vně)	15 m
Délka potrubí (min. / max.)	3 / 30 m
Výška (venkovní / vnitřní)	619 / 295 mm
Šířka (venkovní / vnitřní)	824 / 1102 mm
Hloubka (venkovní / vnitřní)	299 / 244 mm
Čistá hmotnost (venkovní / vnitřní)	35 / 12 kg

* Je hodnota při chlazení naměřená ve vzdálenosti 1m od čelní strany těla jednotky a 0,8m pod jednotkou



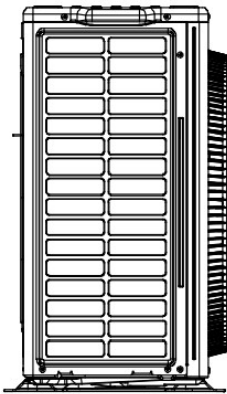
CU-TZ60ZKE



Space necessary for installation

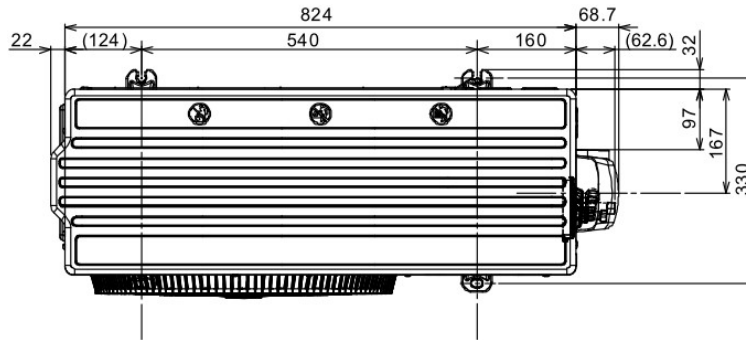
Anchor Bolt Pitch
330 × 540

<Side View>

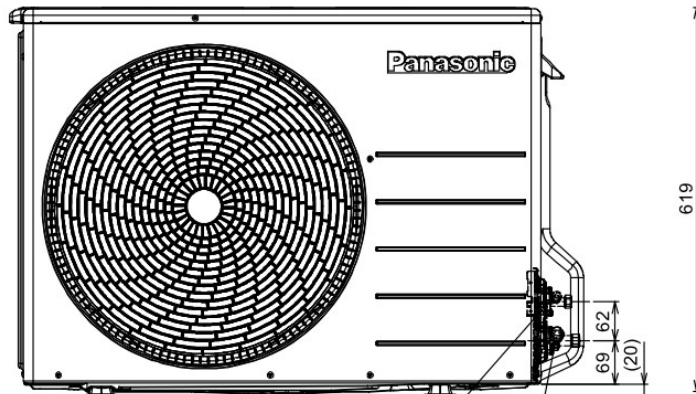


Unit : mm

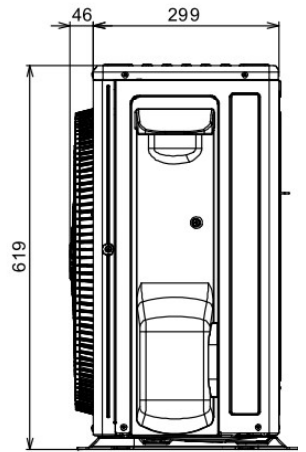
<Top View>



<Front View>

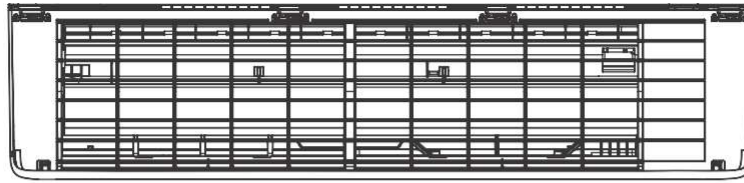


<Side View>

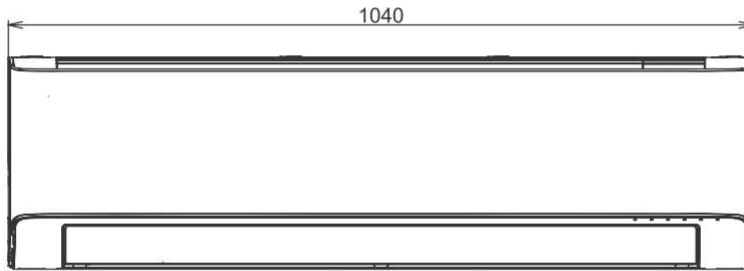


CS-TZ60ZKEW

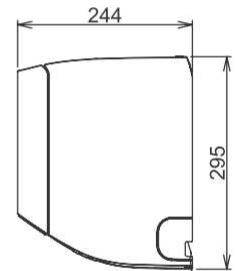
<Top View>



<Front View>

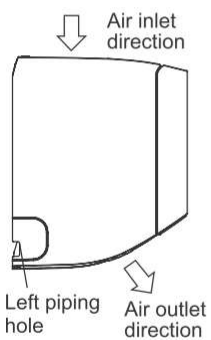


<Side View>

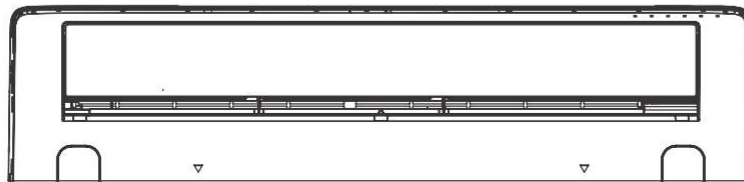


Right piping hole

<Side View>



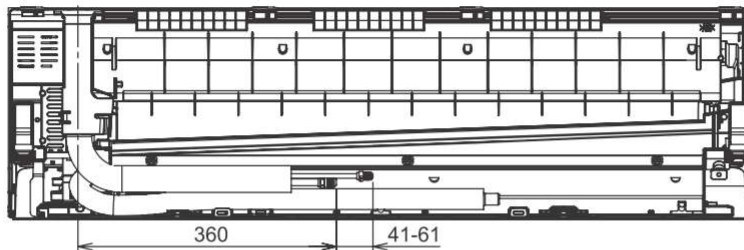
<Bottom View>



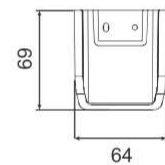
<Remote Control>



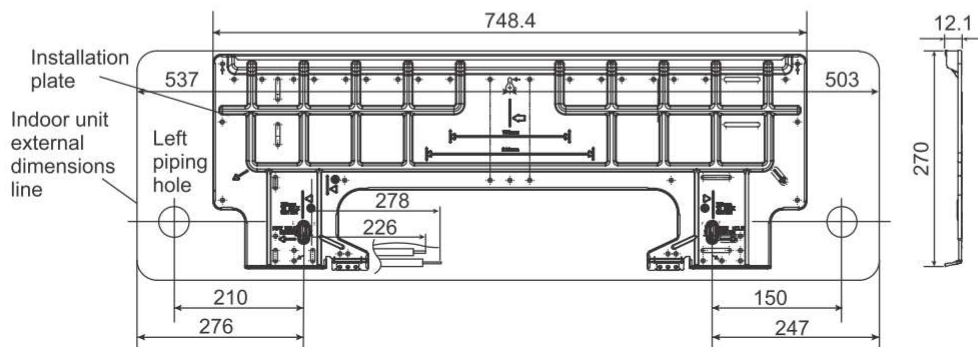
<Rear View>



<Remote Control Holder>



Relative position between the indoor unit and the installation plate <Front View>



Unit: mm

